



Autor: Monika Bojarska



STAROPOLSKA
AKADEMIA NAUK
STOSOWANYCH
W KIELCACH

STAROPOLSKA AKADEMIA KOPERNIKAŃSKA DLA NAJMŁODSZYCH

2. część projektu „Mikołaj Kopernik nie tylko astronom”



CHOINKA
DLA
MIKOŁAJA
KOPERNIKA

PODSUMOWANIE
MODUŁU:
„Choinka dla Mikołaja
Kopernika”

PATRONAT HONOROWY



PATRONAT MEDIALNY



MODUŁ „CHOINKA DLA MIKOŁAJA KOPERNIKA” W LICZBACH



Projekt był realizowany w 21 placówkach oświatowych.



Projekt realizowało 41 nauczycielek.



W projekcie wzięło udział 656 dzieci/uczniów.

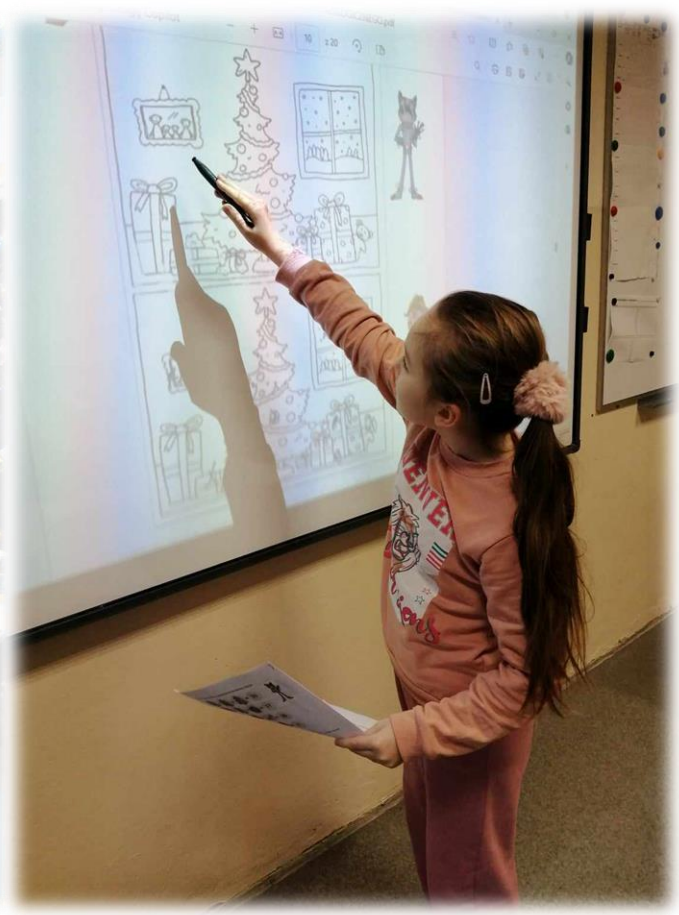


Powstało 447 choinek dla Mikołaja Kopernika.



W sumie zrealizowano 268 godzin zajęć.

„CHOINKA DLA MIKOŁAJA
KOPERNIKA” – wybrane zdjęcia
ukazujące przedszkolaków
i uczniów kl. 1-3 szkoły
podstawowej podczas zajęć

















„CHOINKA DLA MIKOŁAJA
KOPERNIKA” – wybrane
przykłady prac przedszkolaków
i uczniów kl. 1-3 szkoły
podstawowej







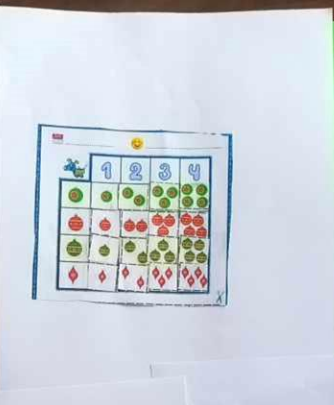




18 gru 2023, 09:28



14 gru 2023, 09:56
















TRZNADEL

WYKRAWKI NR 17

Na podstawie karty charakterystyki, na kopercie naklejamy obrazki, które odpowiadają im. Wykonujemy kartę charakterystyki. Z kartki ciśniemy szablon i wycinamy. Wykonujemy kartę charakterystyki. Z kartki ciśniemy szablon i wycinamy. Wykonujemy kartę charakterystyki. Z kartki ciśniemy szablon i wycinamy.



ILUSTRACJA NR 20: Szukanie drogi w labiryncie ze znakami bezpieczeństwa

WYKRAWKI NR 18

Wykonujemy kartę charakterystyki i wycinamy. Wykonujemy kartę charakterystyki i wycinamy. Wykonujemy kartę charakterystyki i wycinamy. Wykonujemy kartę charakterystyki i wycinamy.




ILUSTRACJA NR 21: Laski na choinkę - wycinanki



ILUSTRACJA NR 22: Wianki na choinkę - wycinanki

WYKRAWKI NR 4

Wykonujemy kartę charakterystyki i wycinamy. Wykonujemy kartę charakterystyki i wycinamy. Wykonujemy kartę charakterystyki i wycinamy. Wykonujemy kartę charakterystyki i wycinamy.



ILUSTRACJA NR 7: Koronowanie choinki geometrycznych w 4 podobnych kolorach

Wykonujemy kartę charakterystyki i wycinamy. Wykonujemy kartę charakterystyki i wycinamy. Wykonujemy kartę charakterystyki i wycinamy. Wykonujemy kartę charakterystyki i wycinamy.

WYKRAWKI NR 3

Wykonujemy kartę charakterystyki i wycinamy. Wykonujemy kartę charakterystyki i wycinamy. Wykonujemy kartę charakterystyki i wycinamy. Wykonujemy kartę charakterystyki i wycinamy.



ILUSTRACJA NR 2: Zakładanie ozdóbek i dekorowanie choinki

WYKRAWKI NR 12

Wykonujemy kartę charakterystyki i wycinamy. Wykonujemy kartę charakterystyki i wycinamy. Wykonujemy kartę charakterystyki i wycinamy. Wykonujemy kartę charakterystyki i wycinamy.

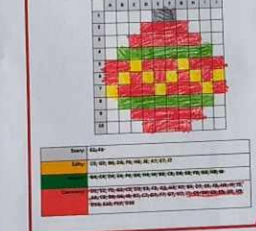


ILUSTRACJA NR 8: Wierzenie pierwiastka karmelowej

Wykonujemy kartę charakterystyki i wycinamy. Wykonujemy kartę charakterystyki i wycinamy. Wykonujemy kartę charakterystyki i wycinamy. Wykonujemy kartę charakterystyki i wycinamy.

WYKRAWKI NR 10

Wykonujemy kartę charakterystyki i wycinamy. Wykonujemy kartę charakterystyki i wycinamy. Wykonujemy kartę charakterystyki i wycinamy. Wykonujemy kartę charakterystyki i wycinamy.

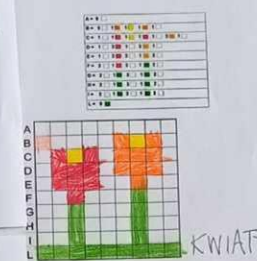


ILUSTRACJA NR 10: Okrywanie choinki kolorami cyfrowymi. Zamalowywanie kolorami w 10 wg odrysowanego kształtu

Wykonujemy kartę charakterystyki i wycinamy. Wykonujemy kartę charakterystyki i wycinamy. Wykonujemy kartę charakterystyki i wycinamy. Wykonujemy kartę charakterystyki i wycinamy.

WYKRAWKI NR 11

Wykonujemy kartę charakterystyki i wycinamy. Wykonujemy kartę charakterystyki i wycinamy. Wykonujemy kartę charakterystyki i wycinamy. Wykonujemy kartę charakterystyki i wycinamy.

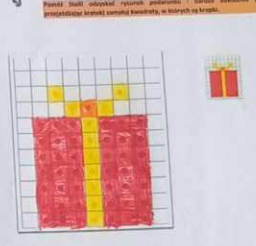


ILUSTRACJA NR 9: Okrywanie choinki kolorami cyfrowymi. Zamalowywanie kolorami w 9 wg odrysowanego kształtu

Wykonujemy kartę charakterystyki i wycinamy. Wykonujemy kartę charakterystyki i wycinamy. Wykonujemy kartę charakterystyki i wycinamy. Wykonujemy kartę charakterystyki i wycinamy.

WYKRAWKI NR 5

Wykonujemy kartę charakterystyki i wycinamy. Wykonujemy kartę charakterystyki i wycinamy. Wykonujemy kartę charakterystyki i wycinamy. Wykonujemy kartę charakterystyki i wycinamy.




ILUSTRACJA NR 5: Malowanie w kratkach - podkładki i ozdoby

Wykonujemy kartę charakterystyki i wycinamy. Wykonujemy kartę charakterystyki i wycinamy. Wykonujemy kartę charakterystyki i wycinamy. Wykonujemy kartę charakterystyki i wycinamy.

WYKRAWKI NR 6

Wykonujemy kartę charakterystyki i wycinamy. Wykonujemy kartę charakterystyki i wycinamy. Wykonujemy kartę charakterystyki i wycinamy. Wykonujemy kartę charakterystyki i wycinamy.



ILUSTRACJA NR 6: Malowanie w kratkach - choinka i ozdoby

Wykonujemy kartę charakterystyki i wycinamy. Wykonujemy kartę charakterystyki i wycinamy. Wykonujemy kartę charakterystyki i wycinamy. Wykonujemy kartę charakterystyki i wycinamy.

WYKRAWKI NR 2

Wykonujemy kartę charakterystyki i wycinamy. Wykonujemy kartę charakterystyki i wycinamy. Wykonujemy kartę charakterystyki i wycinamy. Wykonujemy kartę charakterystyki i wycinamy.



ILUSTRACJA NR 1: Zakładanie ozdóbek i dekorowanie choinki

Wykonujemy kartę charakterystyki i wycinamy. Wykonujemy kartę charakterystyki i wycinamy. Wykonujemy kartę charakterystyki i wycinamy. Wykonujemy kartę charakterystyki i wycinamy.

WYKRAWKI NR 8

Wykonujemy kartę charakterystyki i wycinamy. Wykonujemy kartę charakterystyki i wycinamy. Wykonujemy kartę charakterystyki i wycinamy. Wykonujemy kartę charakterystyki i wycinamy.



ILUSTRACJA NR 10: Łączenie kropek według kolorów choinki

Wykonujemy kartę charakterystyki i wycinamy. Wykonujemy kartę charakterystyki i wycinamy. Wykonujemy kartę charakterystyki i wycinamy. Wykonujemy kartę charakterystyki i wycinamy.


















Przykłady prac przedszkolaków
wykonanych podczas zajęć
dowolnych dla Cosmosa, Stelli
i Astro Cattusa



MICHALINA



W imieniu **Pani Rektor dr hab. Jolanty Góral-Półrola, prof. StANS** oraz swoim własnym składam serdeczne podziękowanie

Wszystkim Osobom zaangażowanym w realizację „CHOINKI DLA MIKOŁAJA KOPERNIKA” w przedszkolach i szkołach podstawowych.

Maria Krogulec-Sobowiec
Dyrektor

**Instytutu Nowoczesnych Specjalizacji
i Kwalifikacji Zawodowych**

